



SS Sistemas Corporativos e Integrados Ltda
Rua Marcelo Lodetti, 156, Cobertura - 62
Criciúma - SC
CEP: 88.801-510
Fone: (48) 438 - 4493

Consultoria e Sistemas Sob Encomenda

MANUAL DE INSTALAÇÃO DO SISTEMA SIA (SERVIDOR)

1. No Servidor executar o arquivo Instalar.exe, clique no botão Avançar.

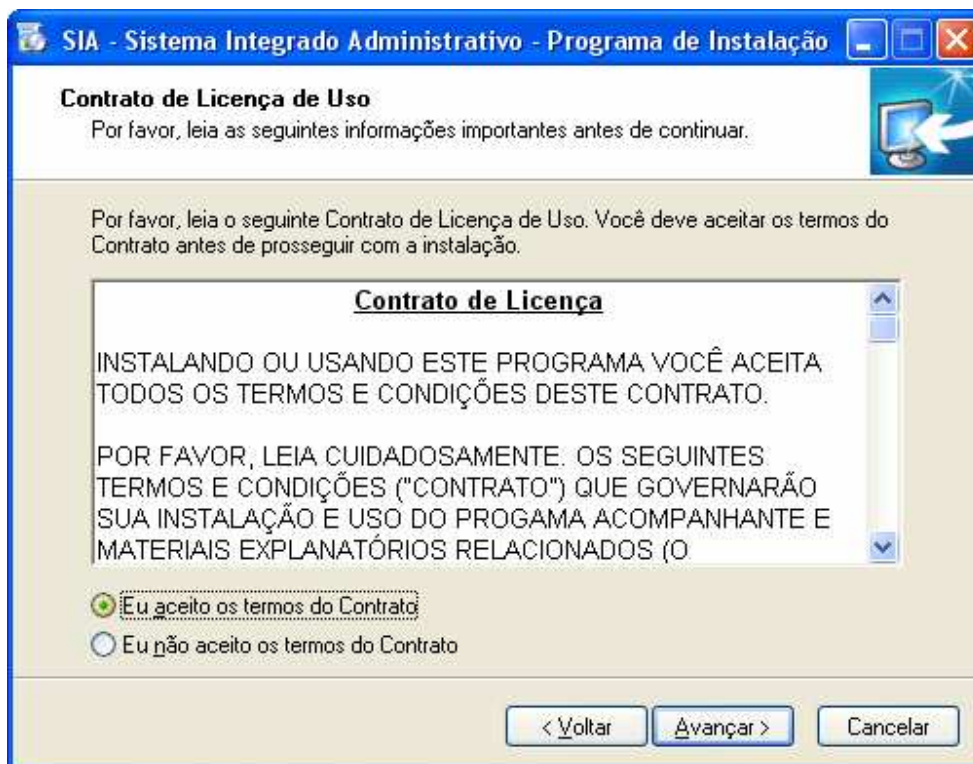




SS Sistemas Corporativos e Integrados Ltda
Rua Marcelo Lodetti, 156, Cobertura - 62
Criciúma - SC
CEP: 88.801-510
Fone: (48) 438 - 4493

Consultoria e Sistemas Sob Encomenda

2. Leia atentamente o contrato de Licença de Uso. Se estiver de acordo com os termos clique na opção “Eu Aceito os Termos do Contrato” e clique no botão Avançar.

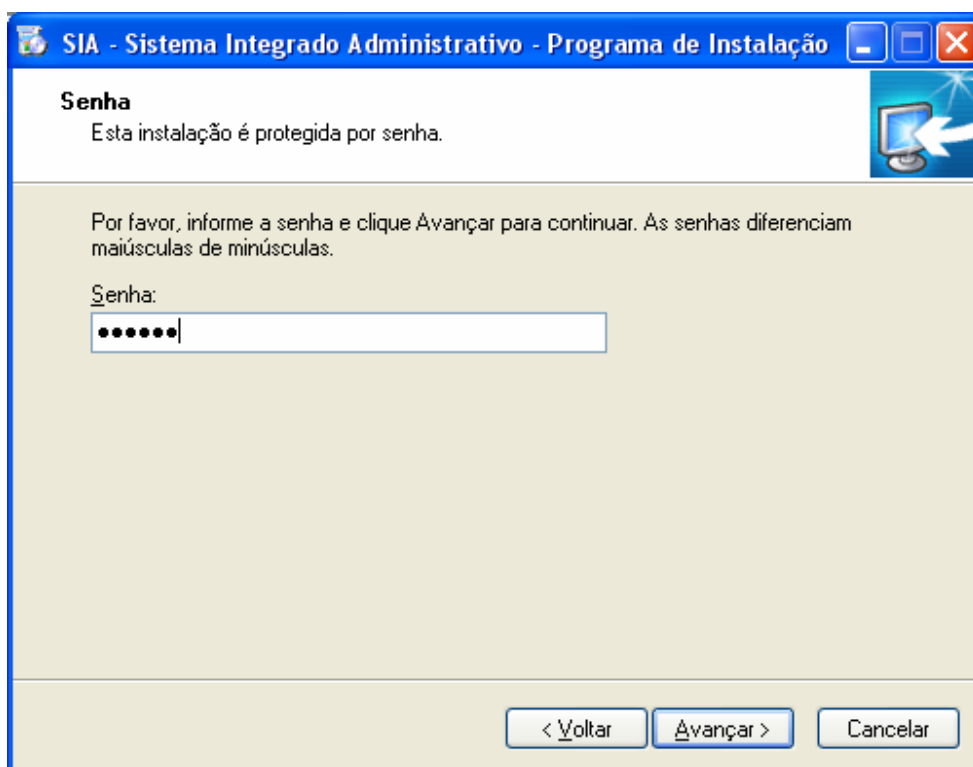




SS Sistemas Corporativos e Integrados Ltda
Rua Marcelo Lodetti, 156, Cobertura - 62
Criciúma - SC
CEP: 88.801-510
Fone: (48) 438 - 4493

Consultoria e Sistemas Sob Encomenda

3. Informe a senha de instalação: 102030 e clique no botão Avançar.

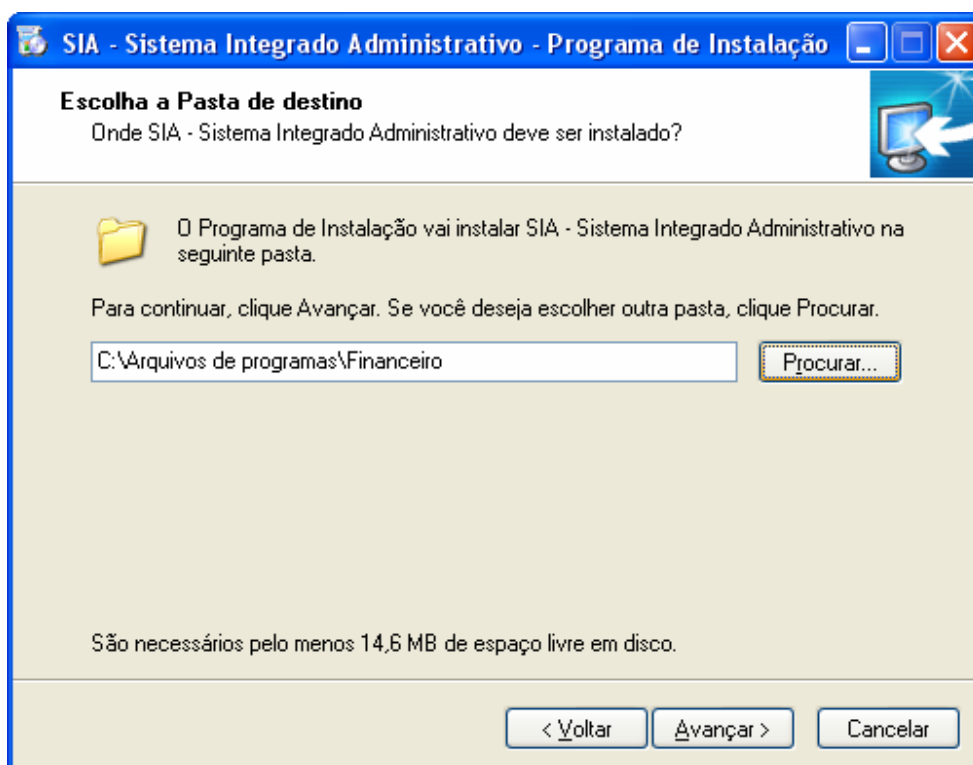




SS Sistemas Corporativos e Integrados Ltda
Rua Marcelo Lodetti, 156, Cobertura - 62
Criciúma - SC
CEP: 88.801-510
Fone: (48) 438 - 4493

Consultoria e Sistemas Sob Encomenda

4. Por padrão o sistema SIA é instalado no diretório "C:\Arquivos de Programas\Financeiro", diretório que recomendamos. Para manter o diretório padrão clique no botão avançar. Para alterar o diretório clique no botão procurar e altere o diretório padrão de instalação, em seguida clique no botão Avançar.

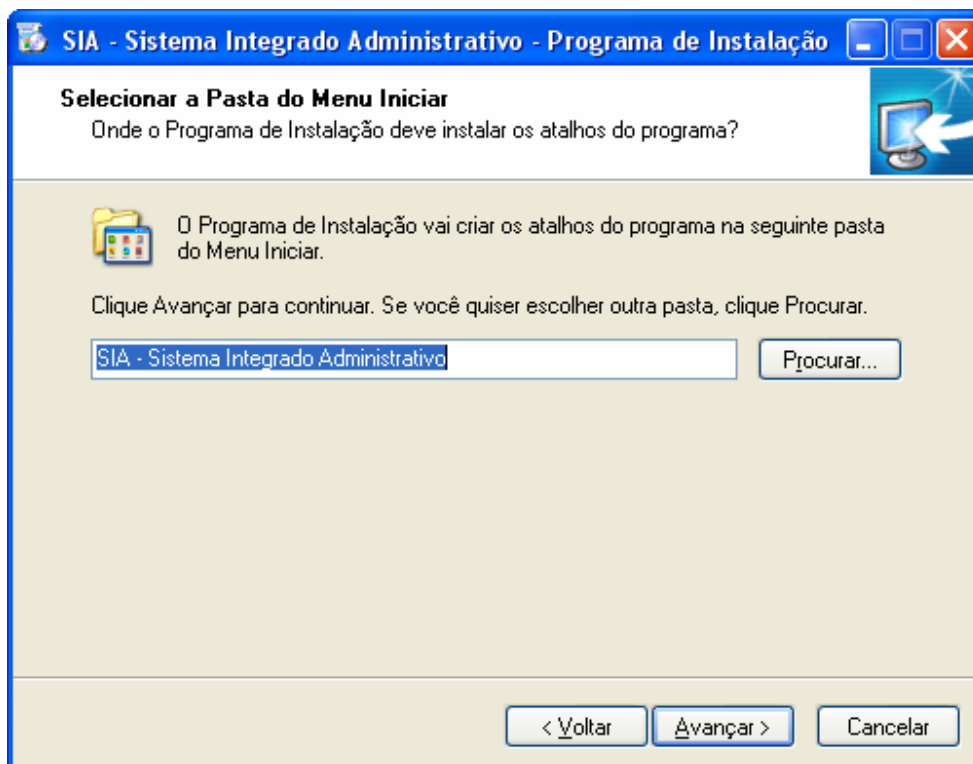




SS Sistemas Corporativos e Integrados Ltda
Rua Marcelo Lodetti, 156, Cobertura - 62
Criciúma - SC
CEP: 88.801-510
Fone: (48) 438 - 4493

Consultoria e Sistemas Sob Encomenda

5. Informa o grupo que aparecerá no “Menu Iniciar do Windows” onde estarão os atalhos do Sistema SIA. Clique no botão Avançar.

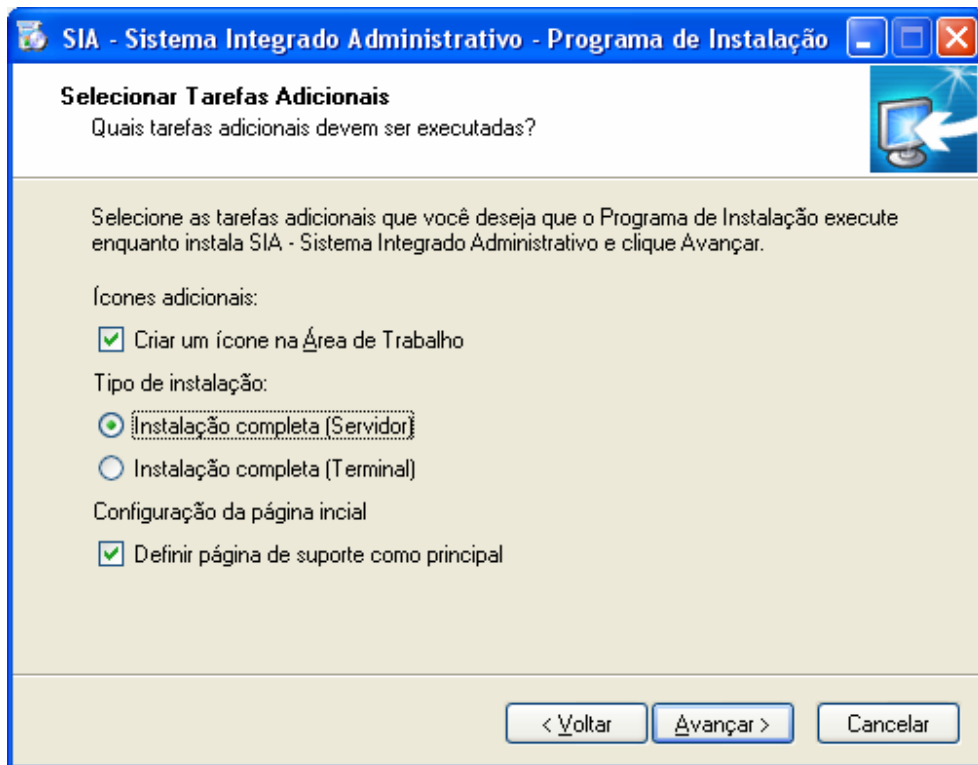




SS Sistemas Corporativos e Integrados Ltda
Rua Marcelo Lodetti, 156, Cobertura - 62
Criciúma - SC
CEP: 88.801-510
Fone: (48) 438 - 4493

Consultoria e Sistemas Sob Encomenda

6. Escolha o tipo de Instalação e clique no botão Avançar.



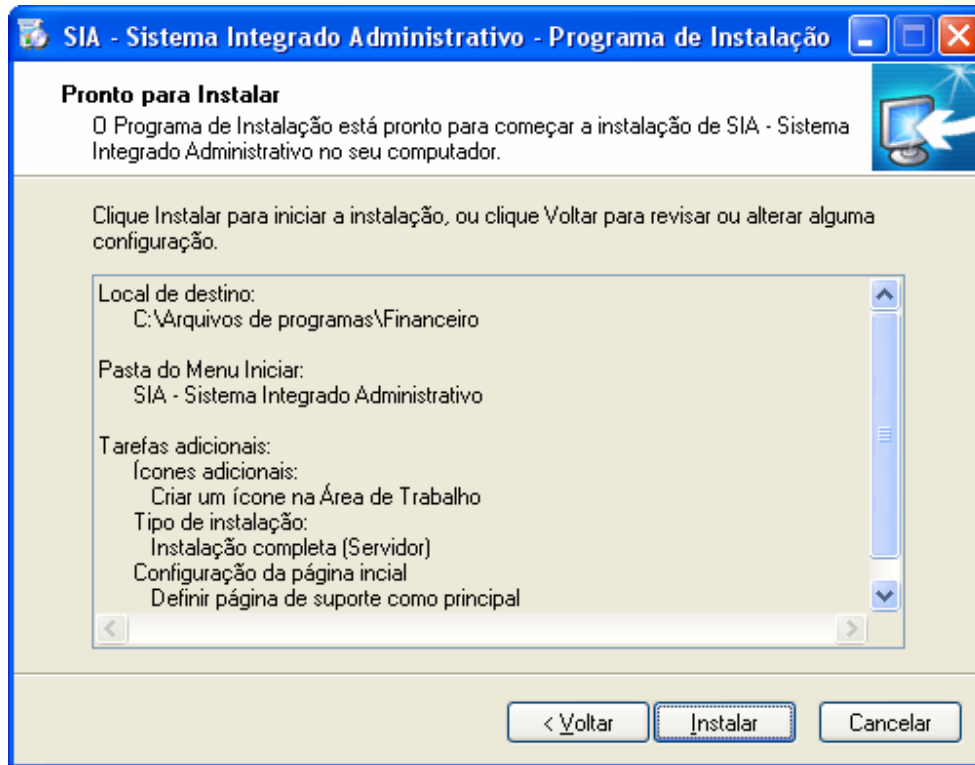
- 6.1. Criar ícone na área trabalho – Cria atalho do sistema na área de trabalho quando a instalação é do tipo: Instalação completa(Servidor);
- 6.2. Instalação completa(Servidor) – Instala banco de caso seja a primeira instalação, gerenciador do banco de dados, sistema e arquivos afins;
- 6.3. Instalação completa(terminal) – Instala gerenciador do banco de dados, programa de configuração para conexão do sistema via rede intranet,
- 6.4. Definir página de suporte como principal – Defini a página de suporte da SS Sistemas como principal na abertura do Internet Explorer;



SS Sistemas Corporativos e Integrados Ltda
Rua Marcelo Lodetti, 156, Cobertura - 62
Criciúma - SC
CEP: 88.801-510
Fone: (48) 438 - 4493

Consultoria e Sistemas Sob Encomenda

7. Informa o resumo da instalação, caso esteja de acordo com as opções escolhidas, clique no botão Instalar.



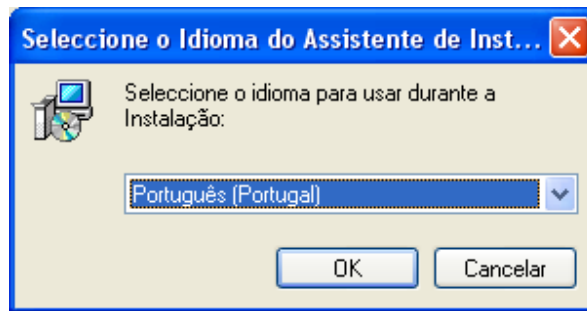
- 7.1. Local de destino – Diretório onde o sistema será instalado;
- 7.2. Pasta do Menu Iniciar – Nome do grupo que aparecerá no “Menu Iniciar do Windows”;
- 7.3. Tarefas adicionais: Informa como a instalação irá proceder;



SS Sistemas Corporativos e Integrados Ltda
Rua Marcelo Lodetti, 156, Cobertura - 62
Criciúma - SC
CEP: 88.801-510
Fone: (48) 438 - 4493

Consultoria e Sistemas Sob Encomenda

8. Selecciona o idioma do assistente de instalação do gerenciador do banco de dados: Português Portugal e clique no botão Ok.



9. Página de recomendação do gerenciador do banco de dados, clique no botão Seguinte.

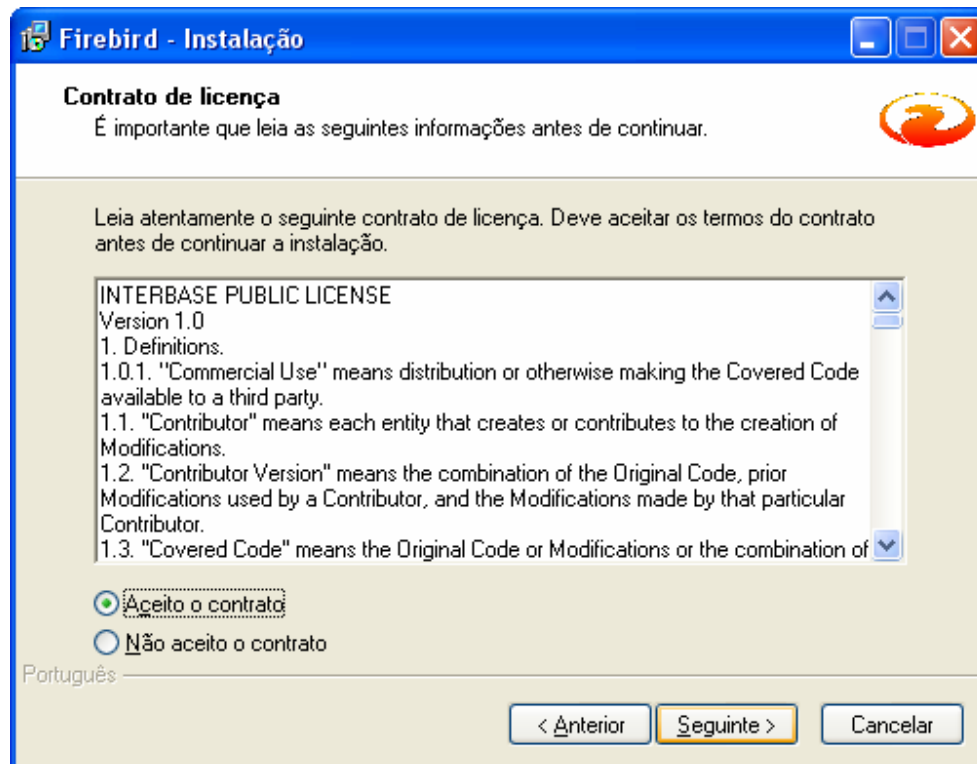




SS Sistemas Corporativos e Integrados Ltda
Rua Marcelo Lodetti, 156, Cobertura - 62
Criciúma - SC
CEP: 88.801-510
Fone: (48) 438 - 4493

Consultoria e Sistemas Sob Encomenda

10. Leia atentamente o contrato de Licença de Uso do gerenciador do Banco de Dados. Se estiver de acordo com os termos clique na opção “Aceito o Contrato” e clique no botão Seguinte.

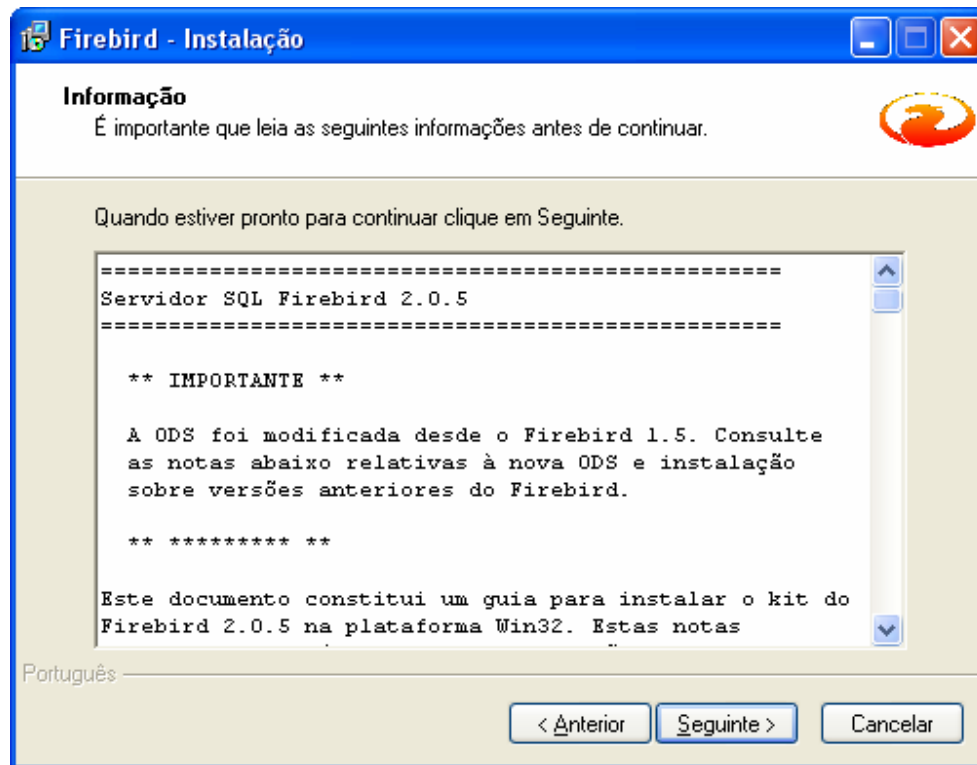




SS Sistemas Corporativos e Integrados Ltda
Rua Marcelo Lodetti, 156, Cobertura - 62
Criciúma - SC
CEP: 88.801-510
Fone: (48) 438 - 4493

Consultoria e Sistemas Sob Encomenda

11. Página de informação sobre a versão do gerenciador do banco de dados, clique no botão Seguinte.

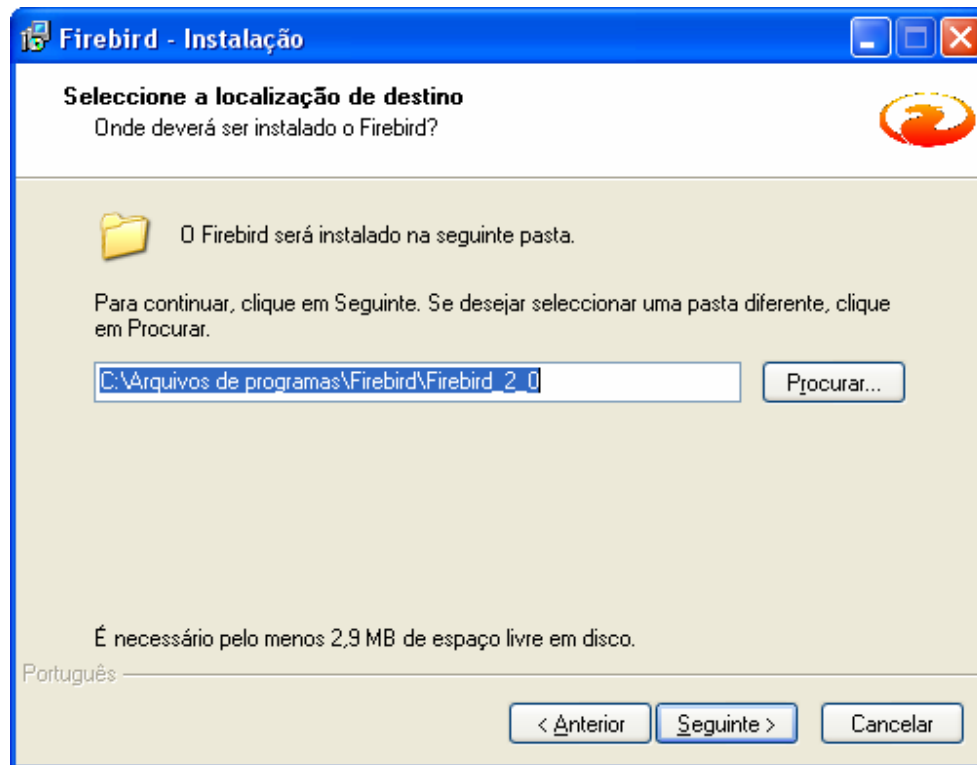




SS Sistemas Corporativos e Integrados Ltda
Rua Marcelo Lodetti, 156, Cobertura - 62
Criciúma - SC
CEP: 88.801-510
Fone: (48) 438 - 4493

Consultoria e Sistemas Sob Encomenda

12. Diretório onde o gerenciador do banco de dados será instalado, clique no botão Seguinte.

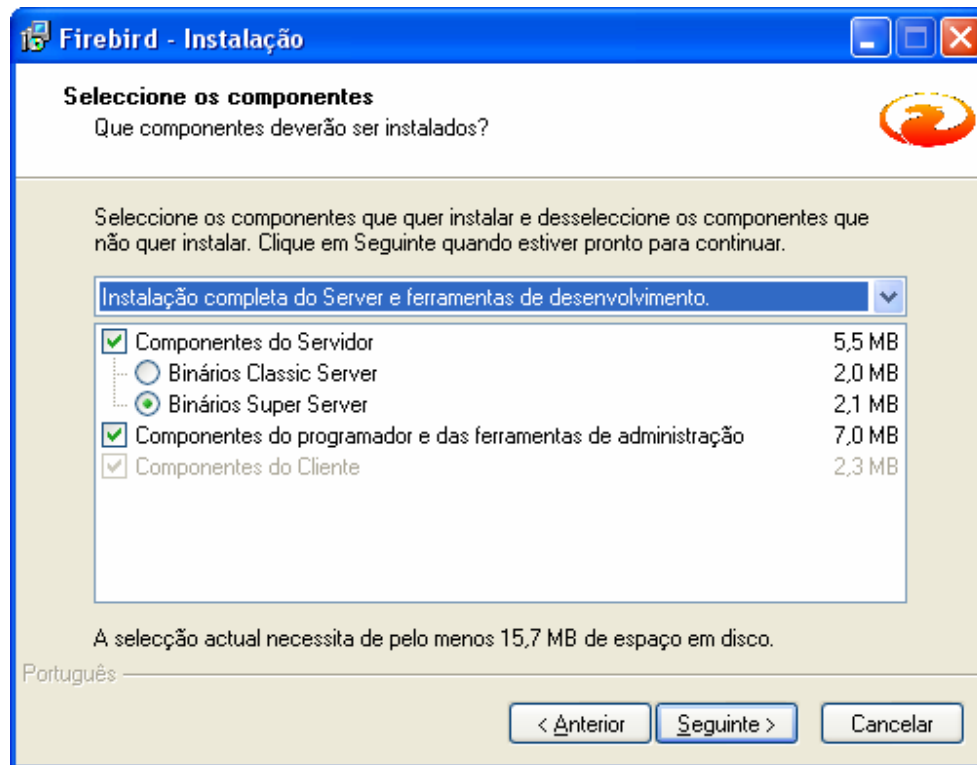




SS Sistemas Corporativos e Integrados Ltda
Rua Marcelo Lodetti, 156, Cobertura - 62
Criciúma - SC
CEP: 88.801-510
Fone: (48) 438 - 4493

Consultoria e Sistemas Sob Encomenda

13. Componentes de instalação do gerenciador do banco de dados, clique no botão Seguinte:

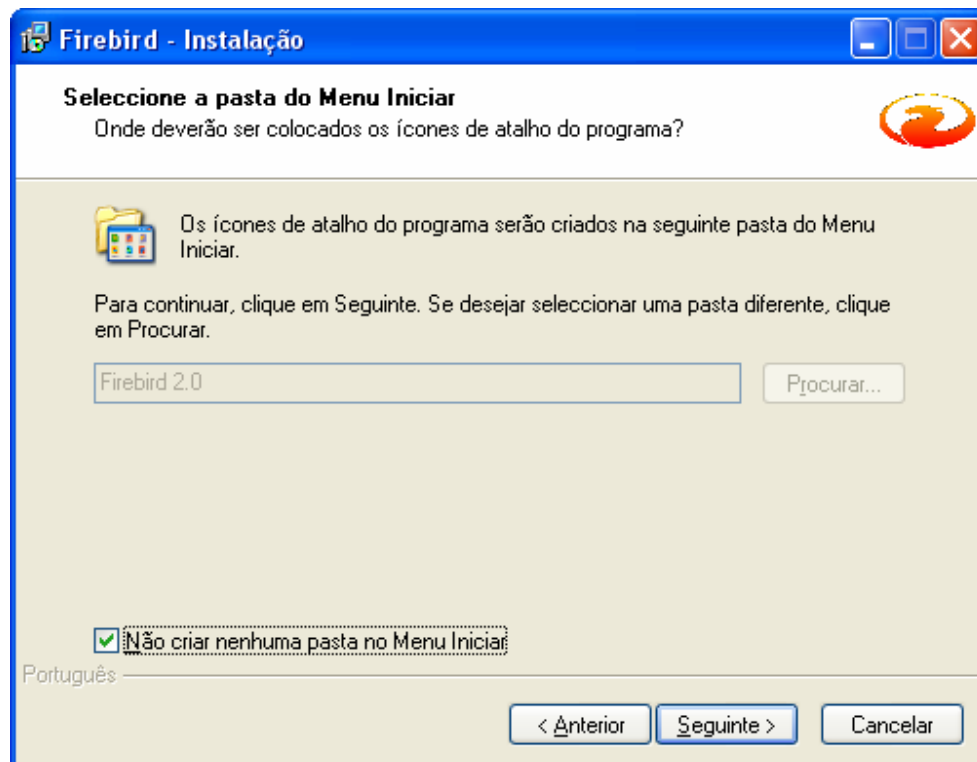




SS Sistemas Corporativos e Integrados Ltda
Rua Marcelo Lodetti, 156, Cobertura - 62
Criciúma - SC
CEP: 88.801-510
Fone: (48) 438 - 4493

Consultoria e Sistemas Sob Encomenda

14. Seleção da “Pasta do Menu Iniciar”, recomendamos habilitar a opção “Não criar nenhuma pasta no Menu Iniciar” para evitar acessos indevidos ao gerenciador do banco de dados. Clique no botão Seguinte.

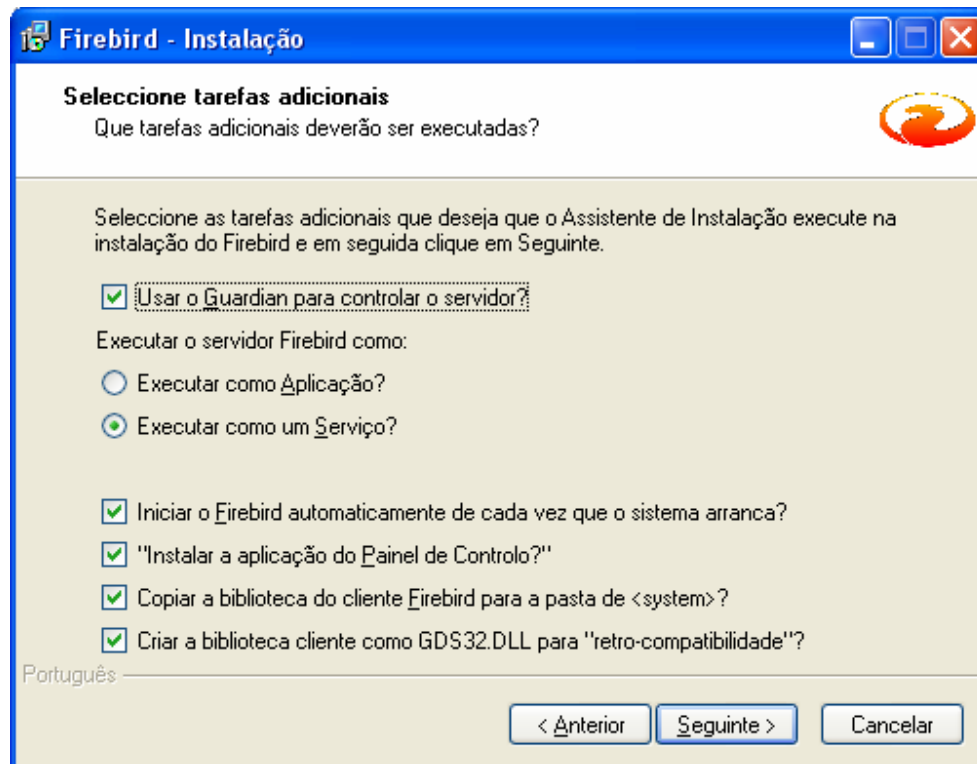




SS Sistemas Corporativos e Integrados Ltda
Rua Marcelo Lodetti, 156, Cobertura - 62
Criciúma - SC
CEP: 88.801-510
Fone: (48) 438 - 4493

Consultoria e Sistemas Sob Encomenda

15. Tarefas adicionais do gerenciador do banco de dados. Ative as quatro últimas opções e clique no botão Seguinte.

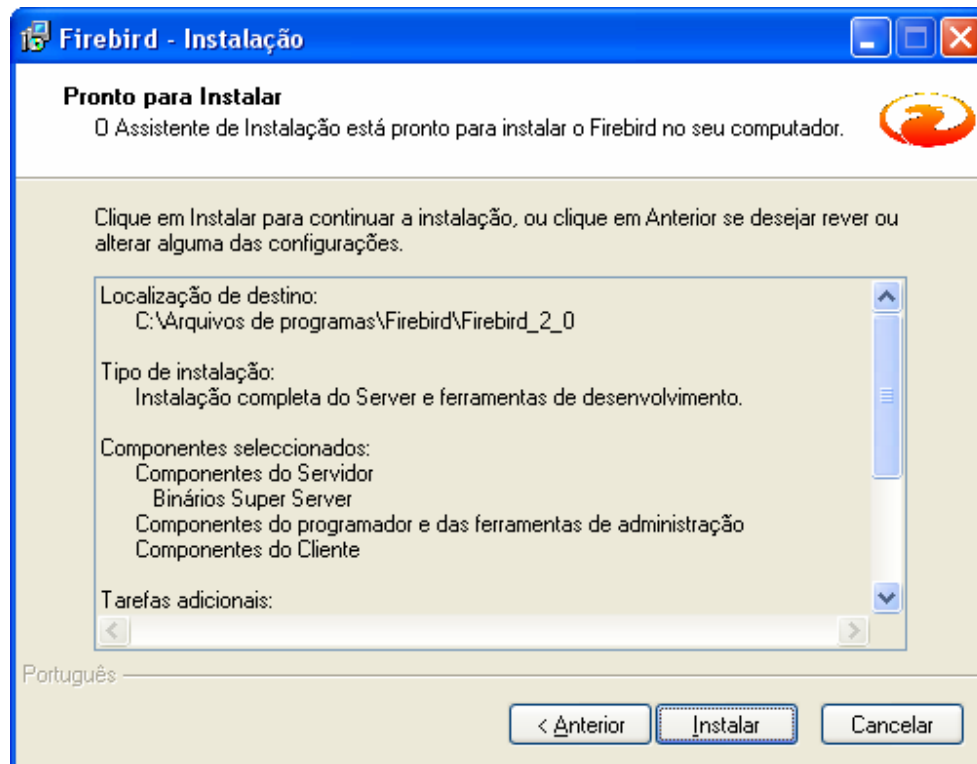




SS Sistemas Corporativos e Integrados Ltda
Rua Marcelo Lodetti, 156, Cobertura - 62
Criciúma - SC
CEP: 88.801-510
Fone: (48) 438 - 4493

Consultoria e Sistemas Sob Encomenda

16. Informa o resumo da instalação, caso esteja de acordo com as opções escolhidas, clique no botão Instalar.

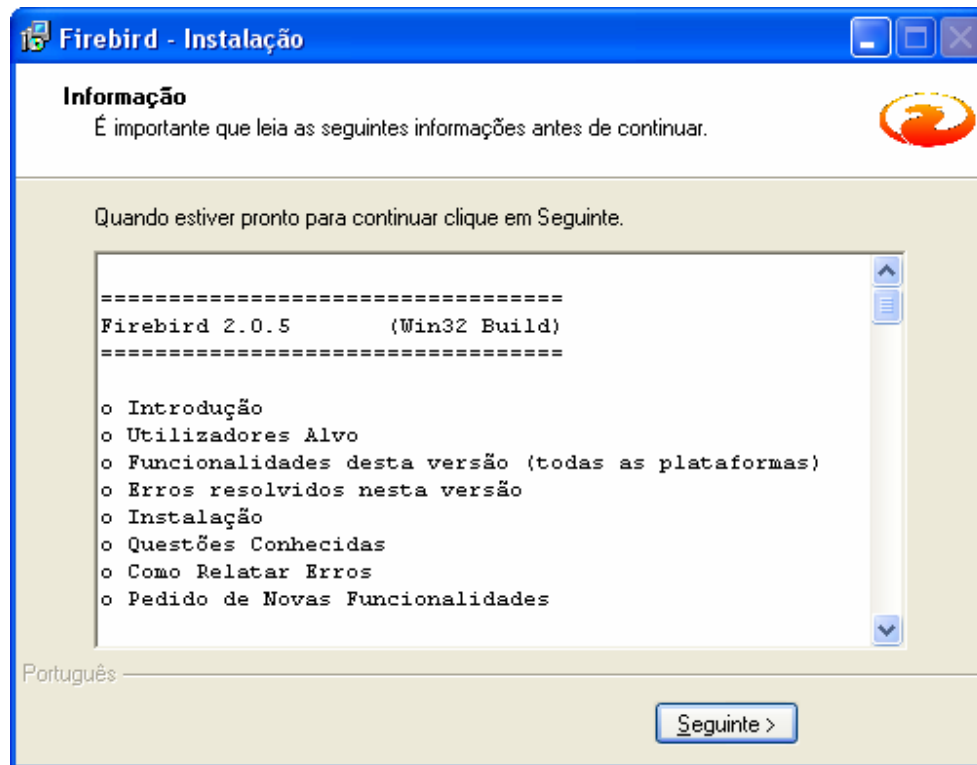




SS Sistemas Corporativos e Integrados Ltda
Rua Marcelo Lodetti, 156, Cobertura - 62
Criciúma - SC
CEP: 88.801-510
Fone: (48) 438 - 4493

Consultoria e Sistemas Sob Encomenda

17. Tela de informação do gerenciador do banco de dados, clique no botão Seguinte.





SS Sistemas Corporativos e Integrados Ltda
Rua Marcelo Lodetti, 156, Cobertura - 62
Criciúma - SC
CEP: 88.801-510
Fone: (48) 438 - 4493

Consultoria e Sistemas Sob Encomenda

18. Tela de conclusão da instalação do gerenciador do banco de dados, clique em Concluir.

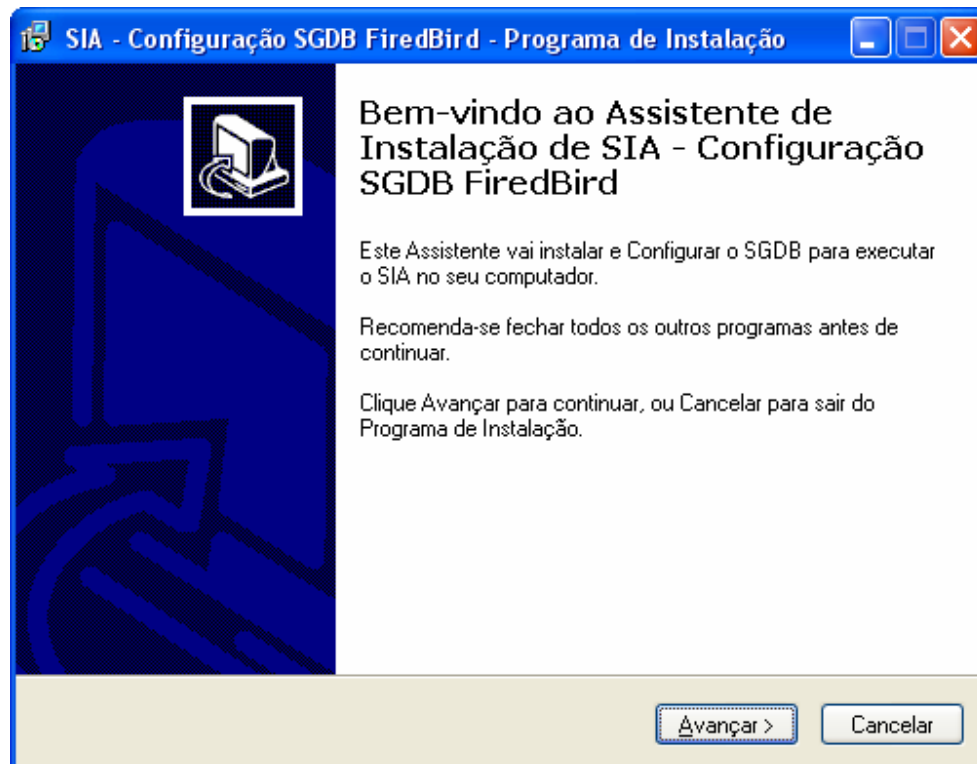




SS Sistemas Corporativos e Integrados Ltda
Rua Marcelo Lodetti, 156, Cobertura - 62
Criciúma - SC
CEP: 88.801-510
Fone: (48) 438 - 4493

Consultoria e Sistemas Sob Encomenda

19. Configuração do gerenciador do banco de dados, só aparece quando for instalação de servidor, clique no botão Avançar.

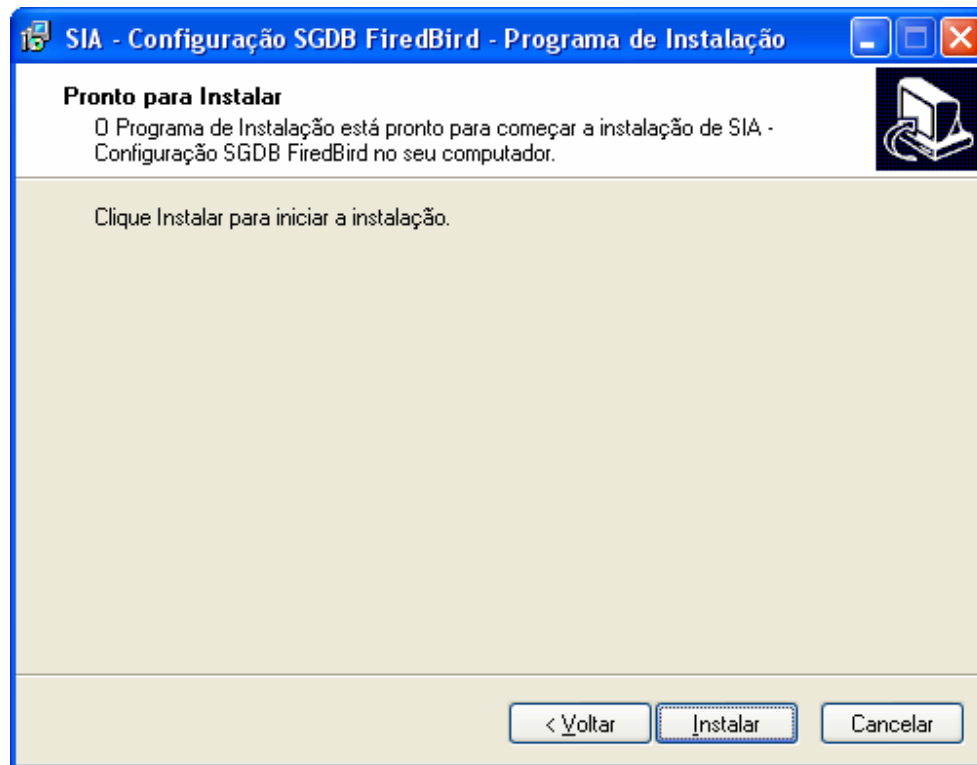




SS Sistemas Corporativos e Integrados Ltda
Rua Marcelo Lodetti, 156, Cobertura - 62
Criciúma - SC
CEP: 88.801-510
Fone: (48) 438 - 4493

Consultoria e Sistemas Sob Encomenda

20. Clique no botão instalar.

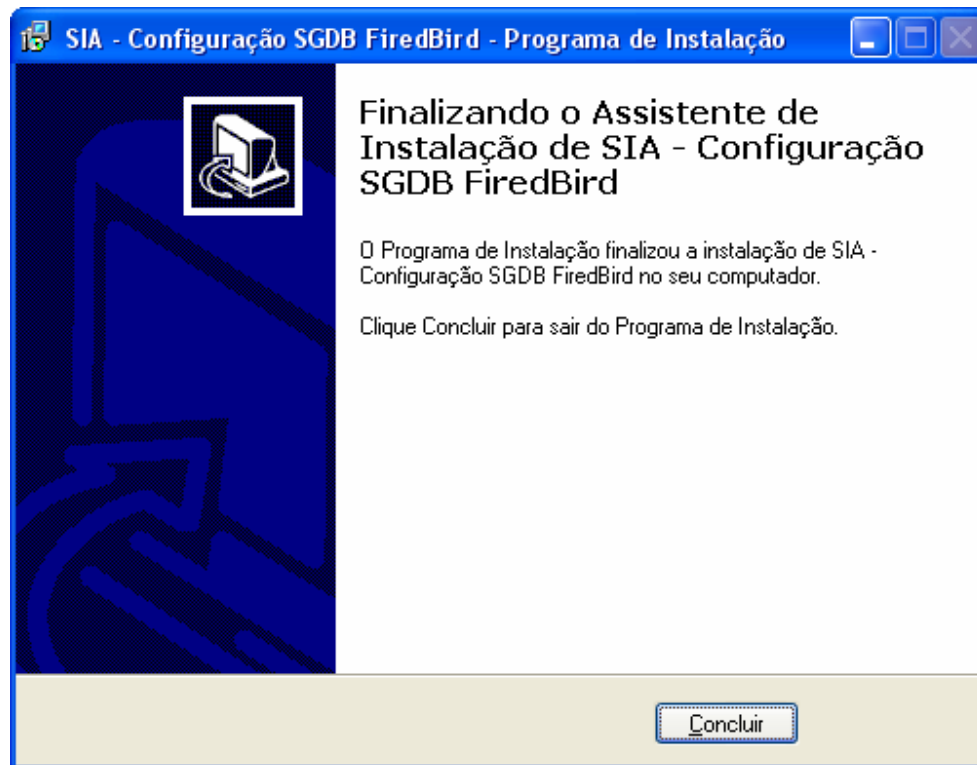




SS Sistemas Corporativos e Integrados Ltda
Rua Marcelo Lodetti, 156, Cobertura - 62
Criciúma - SC
CEP: 88.801-510
Fone: (48) 438 - 4493

Consultoria e Sistemas Sob Encomenda

21. Clique no botão concluir.

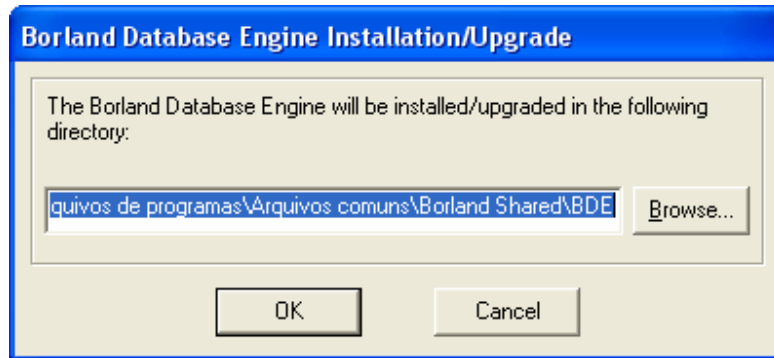




SS Sistemas Corporativos e Integrados Ltda
Rua Marcelo Lodetti, 156, Cobertura - 62
Criciúma - SC
CEP: 88.801-510
Fone: (48) 438 - 4493

Consultoria e Sistemas Sob Encomenda

22. Dll's de conexão a base de dados, clique em OK.

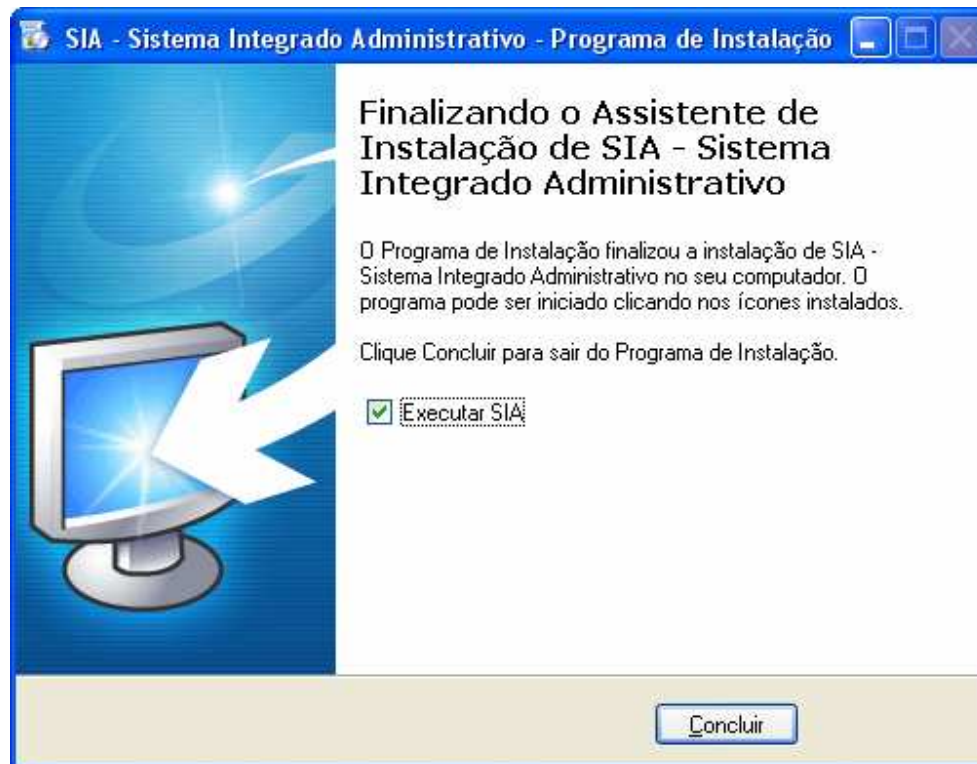




SS Sistemas Corporativos e Integrados Ltda
Rua Marcelo Lodetti, 156, Cobertura - 62
Criciúma - SC
CEP: 88.801-510
Fone: (48) 438 - 4493

Consultoria e Sistemas Sob Encomenda

23. Se estiver instalando no servidor a opção Executar SIA aparecerá, clique no botão concluir para conclusão da instalação do Sistema.



24. Se aparecer Terminal Não Registrado Para Uso, enviar o seqüencial de códigos que aparecem na tela para sac@sscri.com.br juntamente com o Razão Social da Empresa e o CNPJ ou ligue para (48) 3438-4493.